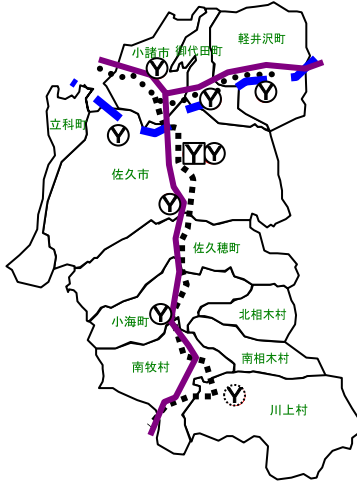


2019

消防年報



佐久広域連合消防本部



構成市町村統計 平成31年4月1日現在


市 町 村	人口(人)	世帯数(世帯)	面積(㎏)
合 計	204,719	82,624	1,571.18
小 諸 市	41,505	16,960	98.55
佐 久 市	98,453	39,769	423.51
南 佐 久 郡			
佐久穂町	10,385	3,958	188.15
小海町	4,432	1,842	114.20
川上村	3,909	692	209.61
南牧村	3,184	956	133.09
南相木村	936	428	66.05
北相木村	735	315	56.32
北 佐 久 郡			
軽井沢町	19,065	8,641	156.03
御代田町	15,203	6,354	58.79
立科町	6,912	2,709	66.87

【詳細P10・P11】



消防当初予算
22億3,500万円
【詳細P22・P23】

消防本部 1 職員数
消防署 7 条例定数 251人
分遣所 1 総実員数 240人
【詳細P12～P13】



119番通報(件)
平成30年中

合 計	17,058
火 災	239
救 急	11,764
救 助	89
警 戒	225
危険物漏洩 救急支援等	111
災害以外	4,630

【詳細P48】



火災件数・出火原因(件) 平成30年中

合 計	135	1位	火 入 れ	33
建 物	42	2位	た き 火	24
林 野	1	3位	こ ん ろ	4
車 両	14	3位	排 気 管	4
その他	78	3位	電 灯・電 話 等 の 配 線	4

【詳細P31～P35】

消防車両台数・・・64台
平成31年4月1日現在

水槽付ポンプ車・・・8台
ポンプ車・・・5台
化学車・・・1台
水槽車・・・4台
はしご車・・・1台
救助工作車・・・3台
高規格救急車・・・16台
指令車・・・8台
防火広報車・・・8台
その他・・・10台

【詳細P42～P44】



救急件数(件)搬送人員(人)・救助件数(件)人員(人)
平成30年中

合 計	10,990	10,495
急 病	6,742	6,334
一般負傷	1,919	1,852
交通事故	693	738
上記以外	1,636	1,571

* 平均約48分に1回出動

* 管内人口約19人に1人搬送

【詳細P36～P42】

防火対象物(件)・危険物施設(件)
平成31年3月31日現在


合 計	8,830	合 計	1,484
特定防火対象物	3,746	製 造 所	1
非特定防火対象物	5,084	貯 蔵 所	1,105
		取 扱 所	378

【詳細P24・P29】



消 防 年 報


2019



消 防 章

消防章は、消防の象徴であって、次の意味を有する。

- 1 雪の結晶は、水・団結および純潔の意味をもち職員の性状を表わす。
- 2 水管、管鎗および水柱は、消防の究極の目的である火災にとどめをさす武器であって、消防の任務を完遂する機械と水を表わす。
- 3 日章は、消防のあり方を表わす。すなわち日輪は火であるとともに万物を保護し、育成する太陽であるところから、消防もその対象は火であり、また、住民の太陽であることを意味する。



連 合 章

連合章は、佐久広域のシンボルマークであって、次の意味を有する。

- 1 円周上の小さな円は、佐久広域連合の前身であった佐久地域広域行政事務組合を構成した2市2郡の16市町村を表す。(現在は市町村合併により11市町村で構成)
- 2 内側の黒い部分は、佐久広域の広さと、全体の「和」を表わす。
- 3 中心の「佐広」の文字は、佐久広域連合を意味する。

は じ め に


この年報は、佐久広域連合の消防現勢と消防業務に関する諸資料を集録し、今後の消防行政の参考資料とするとともに、消防事情を紹介するために編さんしたものです。

この消防年報によって、当消防本部に対するご理解を深めていただければ幸いです。

令和元年7月

佐久広域連合消防本部

構成市町村章



目 次

■ 総務編

概 要

消防の沿革	1
消防相互応援協定等締結の状況	8
主な災害記録	9
佐久広域圏の位置及び地勢	10
面積・人口・世帯数	11
消防本部・署組織機構	12
消防機関所在地・庁舎の状況	13
事務分掌（消防本部及び署所）	14

人 事

年齢・階級別職員数	17
職員配置状況	18
職員数の状況	19
職員特殊技術資格取得状況	20
職員教育・研修状況	21

財 政

消防予算の概要	22
1 佐久広域消防特別会計	22
2 消防予算と人口・世帯数との比較	22
消防特別会計市町村分担金	23

■ 予防編

防火対象物

市町村別防火対象物の概要	24
中・高層建築物の棟数	25
建築同意件数及び立入検査状況	26
各種届出状況	27
甲種防火管理者資格取得状況	27
甲種防火管理者再講習受講状況	27
防火対象物防火管理者等選任状況	28

危険物施設

消防署別危険物施設数	29
許可・完成検査等の状況	29
消防署別火薬類許可数	30
危険物安全週間推進標語	30

火災統計

平成30年中の火災発生状況	31
管轄区域別火災発生状況	32
月別火災発生状況	33
原因別火災発生状況	34
時間別火災発生状況	34
曜日別火災発生状況	34
損害額5,000千円以上の建物火災	35
死者の発生原因	35
負傷者の発生原因	35

■ 警防編

救急活動

救急出場の概要	36
消防署別救急出場件数	36
市町村別救急出場件数	37
月別救急出場件数	37
時間別救急出場状況	38
曜日別救急出場状況	38
現場到着所要時間別状況	38
医療機関までの所要時間別状況	38
救急隊員の応急処置実施状況	39
傷病程度別搬送人員状況	39
医療機関別搬送人員状況	39
ドクターヘリ・ドクターカー出動状況	40
応急手当普及啓発活動の状況	40

救助活動

救助出動の概要	41
消防署別救助出動状況	42
消防車両等の現有状況	42
消防車両等の配置状況	43
公設水利状況（市町村別）	45

■ 指揮編

管轄区域別指揮隊出動状況	46
月別指揮隊出動件数	47

■ 通信編

消防無線配置状況	48
119番受信状況	48
災害案内ダイヤル受信状況	48
消防無線系統図	49

■ 消防団

消防団の組織	50
消防協会の主な活動記録	51

■ 協力団体

佐久危険物安全協会	52
佐久広域防火管理者協会	53
佐久広域幼少年クラブ	54
全国統一防火標語	54