

2021

# 消防年報



佐久広域連合消防本部



構成市町村統計 令和3年4月1日現在

市 町 村	人口(人)	世帯数(世帯)	面積(km <sup>2</sup> )
合 計	203,726	84,353	1,571.18
小 諸 市	40,982	17,145	98.55
佐 久 市	98,108	40,674	423.51
南 佐 久 穂 町	10,000	3,924	188.15
小 海 町	4,245	1,811	114.20
川 上 村	3,825	727	209.61
南 牧 村	3,101	939	133.09
南 相 木 村	921	427	66.05
北 相 木 村	682	291	56.32
北 軽 井 沢 町	19,708	9,034	156.03
御 代 田 町	15,512	6,673	58.79
立 科 町	6,642	2,708	66.87

【詳細P11・P12】

消防当初予算  
23億7,590万円  
【詳細P23・P24】

消防本部 1 職員数  
消防署 7 条例定数 251人  
分遣所 1 総実員数 241人

【詳細P13・P14】



消防車両台数・・・64台  
令和3年4月1日現在

- 水槽付ポンプ車・・・8台
- ポンプ車・・・4台
- ポンプ付救助工作車・・・1台
- 化学車・・・1台
- 水槽車・・・4台
- はしご車・・・1台
- 工作車(救助・林野)・・・3台
- 高規格救急車・・・16台
- 指令車・指揮車・・・9台
- 防火広報車・・・8台
- その他・・・9台

【詳細P41～P43】



119番通報(件)

令和2年中


合 計	14,440
火 災	243
救 急	10,095
救 助	125
警 戒	280
危険物漏洩 救急支援等	68
災害以外	3,629

【詳細P47】

火災件数・出火原因(件) 令和2年中

合 計	103	1位	たき火	22
建 物	47	2位	不明・調査中	21
林 野	3	3位	火入れ	14
車 両	9	4位	ストーブ	6
その他	44	4位	その他	6

【詳細P31～P34】



救急件数(件)搬送人員(人)・救助件数(件)人員(人)

令和2年中

合 計	9,599	9,086
急 病	5,938	5,597
一般負傷	1,685	1,618
交通事故	511	508
上記以外	1,465	1,363

\*平均約55分に1回出動

\*管内人口約21人に1人搬送

【詳細P35～P41】




防火対象物(件)・危険物施設(件)

令和3年4月1日現在


合 計	8,783	合 計	1,434
特定防火対象物	3,920	製造所	1
非特定防火対象物	4,863	貯蔵所	1,054
		取扱所	379

【詳細P25・P29】



# 消 防 年 報

2021



消 防 章

消防章は、消防の象徴であって、次の意味を有する。

- 1 雪の結晶は、水・団結および純潔の意味をもち職員の性状を表わす。
- 2 水管、管鎗および水柱は、消防の究極の目的である火災にとどめをさす武器であって、消防の任務を完遂する機械と水を表わす。
- 3 日章は、消防のあり方を表わす。すなわち日輪は火であるとともに万物を保護し、育成する太陽であるところから、消防もその対象は火であり、また、住民の太陽であることを意味する。



連 合 章

## 『連合章』

令和2年度、佐久広域連合発足20周年を迎えるにあたり、連合章を更新する。

- 1 佐久地域の青い空、豊かな大地、広がる緑、清らかな川・水は佐久地域の宝であり、自然豊かな佐久地域11の市町村が協調して発展していくことを表わす。
- 2 上部には佐久広域連合の豊かな自然の象徴である八ヶ岳、浅間山を表し、山は広域連合の11のブロックで構成され、文字の下は清らかな千曲川をイメージし、佐久のイニシャルSを表わす。

# は じ め に


この年報は、佐久広域連合の消防現勢と消防業務に関する諸資料を集録し、今後の消防行政の参考資料とするとともに、消防事情を紹介するために編さんしたものです。

この消防年報によって、当消防本部に対するご理解を深めていただければ幸いです。

令和3年8月

佐久広域連合消防本部

## 構成市町村章



# 目 次

## ■ 総務編

### 概 要

消防の沿革	1
消防相互応援協定等締結の状況	8
主な災害記録	9
佐久広域圏の位置及び地勢	11
面積・人口・世帯数	12
消防本部・署組織機構	13
消防機関所在地・庁舎の状況	14
事務分掌（消防本部及び署所）	15

### 人 事

年齢・階級別職員数	18
職員配置状況	19
職員数の状況	20
職員特殊技術資格取得状況	21
職員教育・研修状況	22

### 財 政

消防予算の概要	23
1 佐久広域消防特別会計	23
2 消防予算と人口・世帯数との比較	23
消防特別会計市町村分担金	24

## ■ 予防編

### 防火対象物

市町村別防火対象物の概要	25
中・高層建築物の棟数	26
建築同意件数及び立入検査状況	27
各種届出状況	28

### 危険物施設

消防署別危険物施設数	29
許可・完成検査等の状況	29
消防署別火薬類許可数	30
危険物安全週間推進標語	30

### 火災統計

管轄区域別火災発生状況	31
月別火災発生状況	32
原因別火災発生状況	33
時間別火災発生状況	33
曜日別火災発生状況	33
損害額1千万円以上の建物火災	34
死者の発生原因	34
負傷者の発生原因	34

## ■ 警防編

### 救急活動

救急出動の概要	35
消防署別救急出動件数	35
市町村別救急出動件数	36
月別救急出動件数	36
時間別救急出動状況	37
曜日別救急出動状況	37
現場到着所要時間別状況	37
医療機関までの所要時間別状況	37
救急隊員の応急処置実施状況	38
傷病程度別搬送人員状況	38
医療機関別搬送人員状況	38
ドクターヘリ・ドクターカー出動状況	39
応急手当普及啓発活動の状況	39

### 救助活動

救助出動の概要	40
消防署別救助出動状況	41
消防車両等の現有状況	41
消防車両等の配置状況	42
公設水利状況（市町村別）	44

## ■ 指揮編

管轄区域別指揮隊出動状況	45
月別指揮隊出動件数	46

## ■ 通信編

消防無線配置状況	47
119番受信状況	47
災害案内ダイヤル受信状況	47
消防無線系統図	48

## ■ 消防団

消防団の組織	49
消防協会の主な活動記録	50

## ■ 協力団体

佐久危険物安全協会	51
佐久広域防火管理者協会	52
佐久広域幼少年クラブ	53
全国統一防火標語	53

\*表記について

- ・令和2年中:令和2年1月1日から令和2年12月31日までを指します。
- ・令和2年度:令和2年4月1日から令和3年3月31日までを指します。