



〔東信ブロック合同訓練 救急訓練〕



〔特定在宅療法(気管カニューレ)研修会〕

# 救急編

救急活動

救 急 出 動 の 概 要

(令和5年中)

| 区 分              | 総<br>数 | 事 故 種 別 |                  |        |                  |                  |                  |                  |        |                  |        |             |       |
|------------------|--------|---------|------------------|--------|------------------|------------------|------------------|------------------|--------|------------------|--------|-------------|-------|
|                  |        | 火<br>災  | 自<br>然<br>災<br>害 | 水<br>難 | 交<br>通<br>事<br>故 | 労<br>働<br>災<br>害 | 運<br>動<br>競<br>技 | 一<br>般<br>負<br>傷 | 加<br>害 | 自<br>損<br>行<br>為 | 急<br>病 | そ<br>の<br>他 |       |
| 出動件数総数           | 12,788 | 67      | 0                | 6      | 597              | 113              | 57               | 2,066            | 26     | 73               | 8,305  | 1,478       |       |
| 搬送人員総数           | 12,028 | 15      | 0                | 2      | 605              | 111              | 57               | 1,952            | 18     | 47               | 7,767  | 1,454       |       |
| 出<br>動<br>件<br>数 | 令和5年   | 12,788  | 67               | 0      | 6                | 597              | 113              | 57               | 2,066  | 26               | 73     | 8,305       | 1,478 |
|                  | 令和4年   | 11,871  | 52               | 0      | 6                | 570              | 80               | 44               | 2,020  | 26               | 88     | 7,664       | 1,321 |
|                  | 増 減    | 917     | 15               | 0      | 0                | 27               | 33               | 13               | 46     | 0                | △ 15   | 641         | 157   |
| 搬<br>送<br>人<br>員 | 令和5年   | 12,028  | 15               | 0      | 2                | 605              | 111              | 57               | 1,952  | 18               | 47     | 7,767       | 1,454 |
|                  | 令和4年   | 11,131  | 18               | 0      | 0                | 574              | 80               | 44               | 1,934  | 23               | 61     | 7,105       | 1,292 |
|                  | 増 減    | 897     | △ 3              | 0      | 2                | 31               | 31               | 13               | 18     | △ 5              | △ 14   | 662         | 162   |

署 別 救 急 出 動 件 数

(令和5年中)

| 区 分<br>署 別  | 総<br>数 | 事 故 種 別 |                  |        |                  |                  |                  |                  |        |                  |        |             |
|-------------|--------|---------|------------------|--------|------------------|------------------|------------------|------------------|--------|------------------|--------|-------------|
|             |        | 火<br>災  | 自<br>然<br>災<br>害 | 水<br>難 | 交<br>通<br>事<br>故 | 労<br>働<br>災<br>害 | 運<br>動<br>競<br>技 | 一<br>般<br>負<br>傷 | 加<br>害 | 自<br>損<br>行<br>為 | 急<br>病 | そ<br>の<br>他 |
| 総 数         | 12,788 | 67      | 0                | 6      | 597              | 113              | 57               | 2,066            | 26     | 73               | 8,305  | 1,478       |
| 小 諸 消 防 署   | 2,497  | 11      | 0                | 3      | 94               | 19               | 7                | 369              | 5      | 18               | 1,737  | 234         |
| 佐 久 消 防 署   | 3,340  | 8       | 0                | 1      | 176              | 32               | 14               | 540              | 6      | 24               | 2,299  | 240         |
| 軽 井 沢 消 防 署 | 1,989  | 6       | 0                | 0      | 101              | 18               | 14               | 387              | 3      | 4                | 1,303  | 153         |
| 北 部 消 防 署   | 1,560  | 7       | 0                | 0      | 52               | 9                | 2                | 202              | 3      | 7                | 846    | 432         |
| 川 西 消 防 署   | 1,443  | 13      | 0                | 1      | 69               | 11               | 6                | 234              | 3      | 1                | 1,017  | 88          |
| 南 部 消 防 署   | 979    | 2       | 0                | 0      | 35               | 13               | 14               | 165              | 3      | 8                | 488    | 251         |
| 御 代 田 消 防 署 | 980    | 20      | 0                | 1      | 70               | 11               | 0                | 169              | 3      | 11               | 615    | 80          |

## 市町村別救急出動件数

(令和5年中)

| 区分<br>市町村別       | 総<br>数 | 事 故 種 別 |                  |        |                  |                  |                  |                  |        |                  |        |             |
|------------------|--------|---------|------------------|--------|------------------|------------------|------------------|------------------|--------|------------------|--------|-------------|
|                  |        | 火<br>災  | 自<br>然<br>災<br>害 | 水<br>難 | 交<br>通<br>事<br>故 | 労<br>働<br>災<br>害 | 運<br>動<br>競<br>技 | 一<br>般<br>負<br>傷 | 加<br>害 | 自<br>損<br>行<br>為 | 急<br>病 | そ<br>の<br>他 |
| 総 数              | 12,788 | 67      |                  | 6      | 597              | 113              | 57               | 2,066            | 26     | 73               | 8,305  | 1,478       |
| 小 諸 市            | 2,549  | 17      |                  | 3      | 92               | 22               | 6                | 370              | 5      | 19               | 1,772  | 243         |
| 佐 久 市            | 5,331  | 26      |                  | 1      | 243              | 38               | 17               | 811              | 11     | 26               | 3,465  | 693         |
| 南<br>佐<br>久<br>郡 | 佐久穂町   | 532     | 4                |        | 19               | 6                | 2                | 87               | 1      | 5                | 345    | 63          |
|                  | 小海町    | 506     | 1                |        | 16               | 4                | 7                | 65               | 2      | 1                | 192    | 218         |
|                  | 川上村    | 203     | 1                |        | 9                | 3                | 3                | 45               |        | 3                | 114    | 25          |
|                  | 南牧村    | 188     | 1                |        | 9                | 1                | 4                | 39               | 1      | 3                | 120    | 10          |
|                  | 南相木村   | 40      | 1                |        | 1                | 2                |                  | 6                |        |                  | 30     |             |
|                  | 北相木村   | 38      | 1                |        |                  | 3                |                  | 7                |        | 1                | 26     |             |
| 北<br>佐<br>久<br>郡 | 軽井沢町   | 2,038   | 7                |        | 101              | 19               | 14               | 412              | 3      | 3                | 1,322  | 157         |
|                  | 御代田町   | 769     | 5                | 1      | 51               | 6                |                  | 119              | 2      | 10               | 518    | 57          |
|                  | 立科町    | 542     | 3                |        | 37               | 8                |                  | 96               | 1      | 2                | 383    | 12          |
| 上信越自動車道          | 34     |         |                  |        | 16               | 1                |                  | 2                |        |                  | 15     |             |
| 中部横断自動車道         | 2      |         |                  |        | 2                |                  |                  |                  |        |                  |        |             |
| 管 轄 外            | 16     |         |                  | 1      | 1                |                  | 4                | 7                |        |                  | 3      |             |

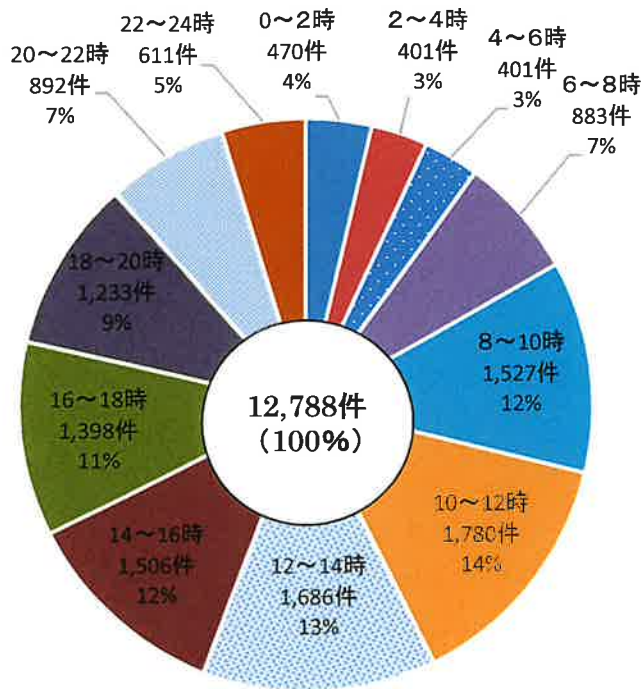
※ 管轄外出場件数は、上記以外の市町村。

## 月別救急出動件数

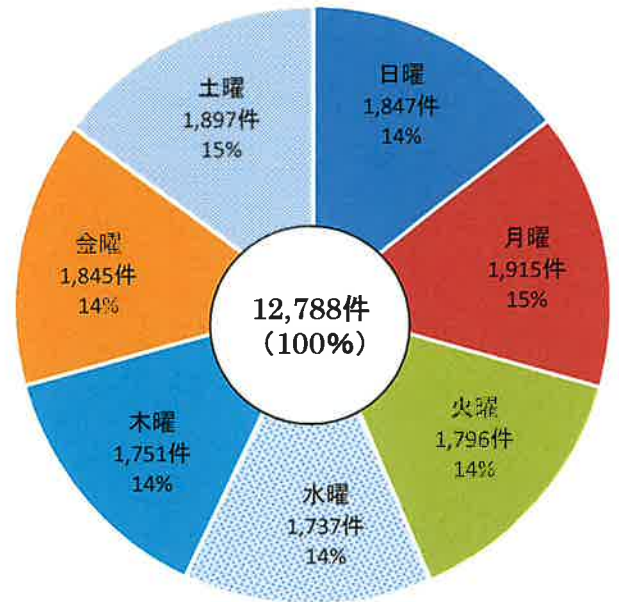
(令和5年中)

| 区分<br>月 別 | 総<br>数 | 火<br>災 | 自<br>然<br>災<br>害 | 水<br>難 | 交<br>通<br>事<br>故 | 労<br>働<br>災<br>害 | 運<br>動<br>競<br>技 | 一<br>般<br>負<br>傷 | 加<br>害 | 自<br>損<br>行<br>為 | 急<br>病 | そ<br>の<br>他 |
|-----------|--------|--------|------------------|--------|------------------|------------------|------------------|------------------|--------|------------------|--------|-------------|
| 総 数       | 12,788 | 67     |                  | 6      | 597              | 113              | 57               | 2,066            | 26     | 73               | 8,305  | 1,478       |
| 1 月       | 1,153  | 7      |                  |        | 35               | 9                | 4                | 197              | 3      | 7                | 768    | 123         |
| 2 月       | 941    | 2      |                  | 1      | 30               | 5                | 4                | 184              | 2      | 3                | 591    | 119         |
| 3 月       | 978    | 5      |                  |        | 28               | 12               | 4                | 149              | 6      | 5                | 635    | 134         |
| 4 月       | 940    | 13     |                  | 2      | 43               | 5                | 6                | 152              |        | 6                | 620    | 93          |
| 5 月       | 991    | 4      |                  | 1      | 48               | 7                | 8                | 160              | 1      | 3                | 637    | 122         |
| 6 月       | 973    | 4      |                  | 1      | 62               | 14               | 2                | 145              | 2      | 8                | 617    | 118         |
| 7 月       | 1,182  | 5      |                  |        | 55               | 15               | 4                | 184              | 3      | 9                | 788    | 119         |
| 8 月       | 1,327  | 3      |                  |        | 84               | 10               | 8                | 204              | 4      | 4                | 865    | 145         |
| 9 月       | 1,081  | 1      |                  |        | 64               | 9                | 7                | 170              |        | 5                | 687    | 138         |
| 10 月      | 1,079  | 6      |                  | 1      | 52               | 12               | 4                | 181              | 1      | 10               | 678    | 134         |
| 11 月      | 1,044  | 10     |                  |        | 56               | 10               | 3                | 165              | 2      | 5                | 696    | 97          |
| 12 月      | 1,099  | 7      |                  |        | 40               | 5                | 3                | 175              | 2      | 8                | 723    | 136         |

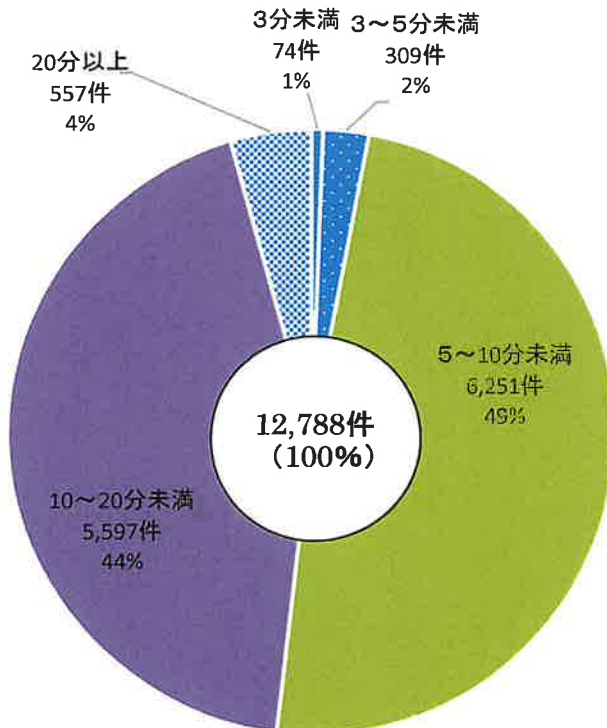
## 時間別救急出動状況



## 曜日別救急出動状況

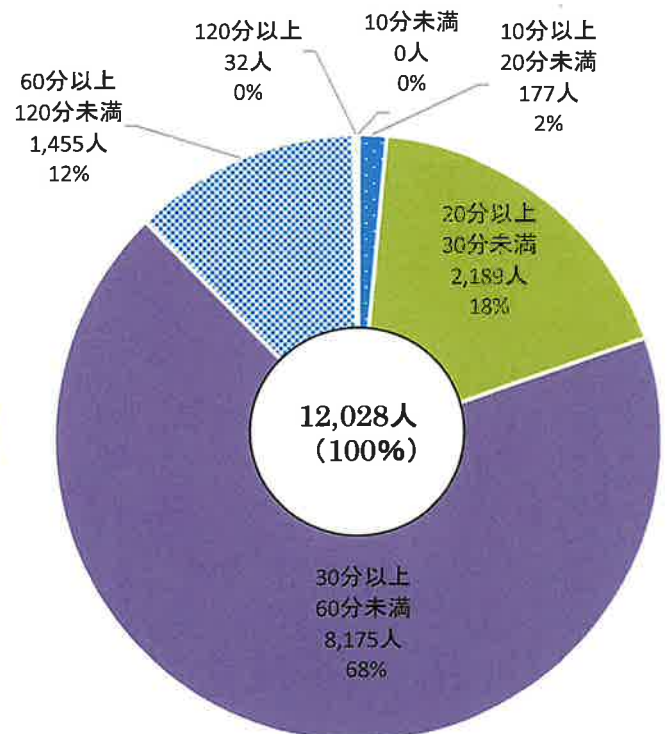


## 現場到着所要時間別状況



平均 令和5年 … 10.2分  
令和4年 … 10.0分

## 医療機関までの所要時間別状況



平均 令和5年 … 42.4分  
令和4年 … 42.2分

※覚知から現場到着までの所要時間は前年に比べ12秒延伸した。

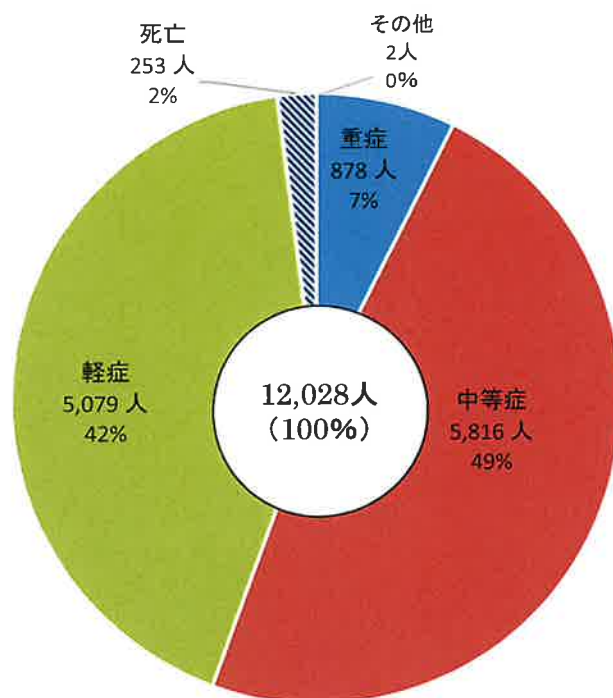
※覚知から医療機関収容までの所要時間は前年に比べ12秒延伸した。

## 傷病程度別搬送人員状況

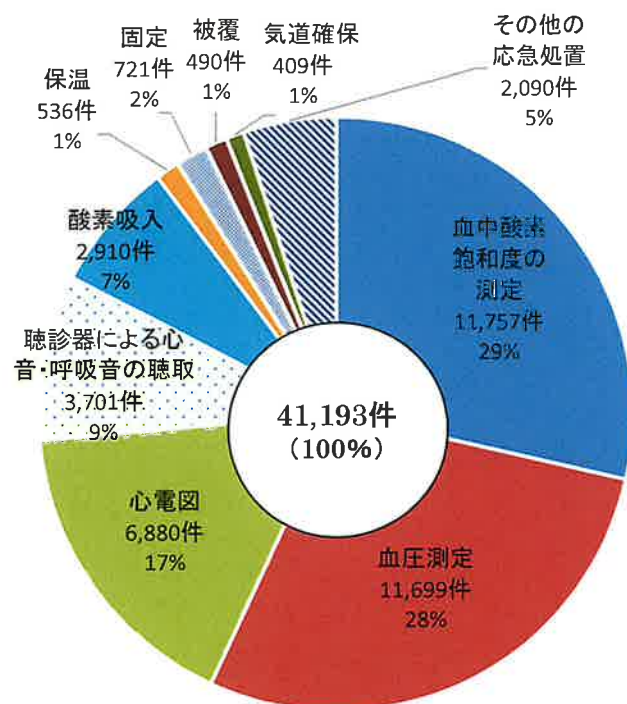
救急搬送人員12,028人のうち、死亡、重症、中等症の傷病者は6,947人で、その割合は全体の57.8%となり、入院加療を必要としない軽症の傷病者は、5,079人(42.2%)となっている。

救急隊員が行った傷病者への応急処置件数は、41,193件である。その内容は、血中酸素飽和度の測定が11,757件(29%)と最も多く、次いで血圧測定11,699件(28%)、心電図6,880件(17%)、聴診器による心音・呼吸音の聴取3,701件(9%)、酸素吸入2,910件(7%)の順となっている。

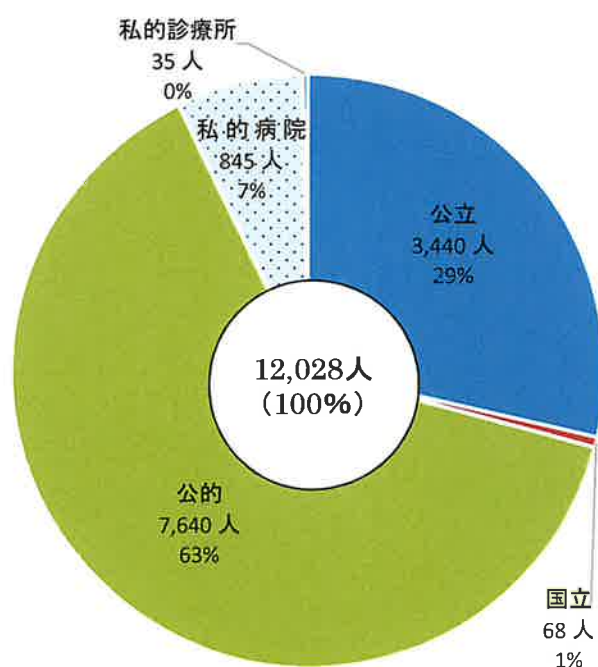
なお、搬送人員の98.2%が佐久圏域内の医療機関に収容されている。



## 救急隊員の応急処置実施状況



## 医療機関別搬送人員状況



## ドクターヘリ・ドクターカー出動状況

(令和5年中)

| 区 分                        | 総<br>数 | 事 故 種 別 |                  |        |                  |                  |                  |                  |        |                  |        |             |   |
|----------------------------|--------|---------|------------------|--------|------------------|------------------|------------------|------------------|--------|------------------|--------|-------------|---|
|                            |        | 火<br>災  | 自<br>然<br>災<br>害 | 水<br>難 | 交<br>通<br>事<br>故 | 労<br>働<br>災<br>害 | 運<br>動<br>競<br>技 | 一<br>般<br>負<br>傷 | 加<br>害 | 自<br>損<br>行<br>為 | 急<br>病 | そ<br>の<br>他 |   |
| ド<br>ク<br>タ<br>ー<br>ヘ<br>リ | 出動件数   | 84      |                  |        |                  | 9                | 7                |                  | 17     |                  |        | 47          | 4 |
|                            | 搬送人員   | 69      |                  |        |                  | 9                | 6                |                  | 13     |                  |        | 38          | 3 |
| ド<br>ク<br>タ<br>ー<br>カ<br>ー | 出動件数   | 22      |                  |        |                  | 7                | 4                |                  | 1      |                  |        | 10          |   |
|                            | 搬送人員   | 18      |                  |        |                  | 6                | 3                |                  | 1      |                  |        | 8           |   |

※その他には転院搬送も含まれております。

※ドクターヘリの搬送人員は、ドクターヘリにて医療機関へ搬送したものを計上。

## 応急手当普及啓発活動の状況

応急手当の普及啓発活動推進に関する実施要綱の制定及び救急業務実施基準の一部改正（平成5年3月30日付け自治省消防庁通知）に基づき、応急手当指導員資格取得講習は隔年、応急手当普及員資格取得講習は順次実施していく。

地域住民等を対象にした上級救命講習会及び普通救命講習会を実施し、修了証を交付した。

(令和5年中)

| 区 分 (講習時間)              | 回 数   | 認 定 証 交 付 数 | 修 了 証 交 付 数 |
|-------------------------|-------|-------------|-------------|
| 応急手当指導員資格取得講習 (8時間)     | 1 回   | 11 名        | —           |
| 応急手当普及員資格取得講習(24時間)     | 1 回   | 8 名         | —           |
| 上 級 救 命 講 習 (8時間)       | 3 回   | —           | 53 名        |
| 普 通 救 命 講 習 I (3時間)     | 158 回 | —           | 2,104 名     |
| 普 通 救 命 講 習 II (4時間)    | 回     | —           | 0 名         |
| 普 通 救 命 講 習 III ※ (3時間) | 9 回   | —           | 97 名        |
| 累 計                     | 172 回 | 19 名        | 2,254 名     |

※普通救命IIIとは、平成24年に新設した講習で、主に小児、乳児等を対象とした応急手当を学ぶもの